


Instituia medico-sanitară publică Centrul Național de Asistență Medicală Urgentă Prespitalicească 	PROCEDURA OPERATIONALĂ: PRIVIND TESTAREA ALCOOLULUI ÎN RESPIRAȚIA ANGAJAȚILOR IMSP CNAMUP	Ediția: I Nr. de ex.:
		Revizia: - Nr. de ex.: -
	Cod CNAMUP: P.O. SFDMPOM- 03	Exemplar nr.: 1

Anexa nr. 3

la Ordinul IMSP CNAMUP

nr. 177 din 07.05. 2025







PROCEDURĂ OPERAȚIONALĂ

PRIVIND TESTAREA ALCOOLULUI ÎN AERUL EXPIRAT AL ANGAJAȚILOR IMSP CNAMUP

CHIȘINĂU, 2025

Instituția medico-sanitară publică Centrul Național de Asistență Medicală Urgentă Prespitalicească 	PROCEDURA OPERAȚIONALĂ: PRIVIND TESTAREA ALCOOLULUI ÎN RESPIRAȚIA ANGAJAȚILOR IMSP CNAMUP	Ediția: I Nr. de ex.:
		Revizia: - Nr. de ex.: -
Cod CNAMUP: P.O. SFDMPOM- 03		Exemplar nr.: 1

1. LISTA RESPONSABILILOR DE ELABORAREA, VERIFICAREA ȘI APROBAREA EDIȚIEI SAU, DUPĂ CAZ, A REVIZIEI ÎN CADRUL EDIȚIEI PROCEDURII OPERAȚIONALE.


Nr. Crt.	Elemente privind responsabil/ operațiune	Numele și prenumele	Funcția	Data	Semnătura
	1	2	3	4	5
1.1.	Elaborat	Nicoleta CHEPTANARI-BÎRTA	Șef secție farmacie, dispozitive medicale și producerea oxigenului medical		
		Veaceslav CHEPTANARI	Șef serviciu farmacie		
		Tudor ZADOROJNEAC	Șef serviciu dispozitive medicale și producere a oxigenului medical		
		Diana CARAȘTEFAN	Direcția calității și tehnologii medicale		
		Angela DOLEA	Direcția juridică		
1.2.	Verificat	Serghei SUMAN	Vicedirector medical		
1.3.	Aprobat	Iurie CRASIUC	Vicedirector dezvoltare, infrastructură și coordonare serviciu		

2. SITUAȚIA EDIȚIILOR ȘI A REVIZIILOR ÎN CADRUL EDIȚIILOR PROCEDURII OPERAȚIONALE.

Nr. Crt.	Ediția/revizia în cadrul ediției	Componenta revizuită	Modalitatea reviziei	Data de la care se aplică prevederile ediției sau reviziei ediției
	1	2	3	4
2.1.	Ediția 1			
2.2.	Revizia 0			

3. LISTA PERSOANELOR LA CARE SE DISTRIBUIE EDIȚIA SAU, DUPĂ CAZ, REVIZIA DIN CADRUL EDIȚIEI PROCEDURII OPERAȚIONALE.

Nr. crt.	Scopul difuzării	Ex. nr.	Compartiment	Funcția	Nume prenume	Data primirii	Semnătura
	1	2	3	4	5	6	7
3.1.	Aplicare		IMSP CNAMUP				
3.2.	Informare		SAMU/PAMU	Șef regional AMU Nord	Mogîldan Liviu		
				Șef regional AMU Centru	Gaitur Svetlana		

Instituția medico-sanitară publică Centrul Național de Asistență Medicală Urgentă Prespitalicească 	PROCEDURA OPERATIONALA: PRIVIND TESTAREA ALCOOLULUI ÎN RESPIRAȚIA ANGAJAȚILOR IMSP CNAMUP	Ediția: 1 Nr. de ex.:
		Revizia: - Nr. de ex.: -
	Cod CNAMUP: P.O. SFDMPOM- 03	Exemplar nr.: 1

				Șef regional AMU Sud	Gheorghe Rusu		
				Șef regional AMU UTA Găgăuzia	Dragoi Vitalii		
3.3.	Evidență		Direcția comunicare, relații cu publicul și secretariat	Șef	Tighineanu E.		

4. SCOPUL PROCEDURII.

Această procedură stabilește pașii de utilizare corectă a testerului probatoriu de alcool în aerul expirat Alcofind AF-50 și ACS ALERT J5 pentru testarea personalului din cadrul Centrului Național de Asistență Medicală Urgentă Prespitalicească (CNAMUP). Scopul principal este de a asigura un mediu de lucru sigur, prevenind riscurile asociate consumului de alcool în timpul serviciului.

5. DOMENIUL DE APLICARE A PROCEDURII.

Procedura se aplică tuturor angajaților IMSP CNAMUP, indiferent de funcția deținută, care urmează a fi testați în vederea stabilirii eventualei stări de ebrietate alcoolică înainte sau în timpul exercitării atribuțiilor de serviciu. Testarea poate fi realizată în mod regulat, inopinat, în urma unor incidente sau ca măsură de verificare periodică.

6. DOCUMENTE DE REFERINȚĂ APLICABILE PROCEDURII OPERAȚIONALE:

- Codul muncii al Republicii Moldova nr. 154 din 28.03.2003;
- Codul Contravențional al Republicii Moldova nr. 218 din 24.10.2008;
- Legea nr. 713 din 06.12.2001 privind controlul și prevenirea consumului abuziv de alcool, consumului ilicit de droguri și de alte substanțe psihotrope;
- Hotărârea nr. 296 din 16.04.2009 cu privire la aprobarea Regulamentului privind modul de testare alcoolscoptică și examinare medicală pentru stabilirea stării de ebrietate și natura ei;
- Ordinul MS nr. 30 din 11.01.2019 cu privire la recoltarea și analiza probelor biologice pentru stabilirea alcoolemiei, consumului de droguri și de alte substanțe psihotrope, de medicamente cu efecte similare acestora;
- Ordinul MS nr. 269 din 31.03.2014 cu privire la organizarea și efectuarea Controlului treziei;
- Ordinul nr. 430 din 03.04.2019 cu privire la Serviciul de asistență medicală urgentă prespitalicească din Republica Moldova;
- Ordinul nr. 69 din 17.02.2025 cu privire la Codul de conduită și etică profesională al angajaților IMSP CNAMUP.

7. DEFINIȚII ȘI PRESCURTĂRI ALE TERMENILOR UTILIZAȚI ÎN PROCEDURĂ.


7.1. Definiții ale termenilor:

Instituția medico-sanitară publică Centrul Național de Asistență Medicală Urgentă Prespitalicească 	PROCEDURA OPERATIONALĂ: PRIVIND TESTAREA ALCOOLULUI ÎN RESPIRAȚIA ANGAJAȚILOR IMSP CNAMUP	Ediția: I Nr. de ex.:
		Revizia: - Nr. de ex.: -
Cod CNAMUP: P.O. SFDMPOM- 03		Exemplar nr.: 1

Nr. Crt.	Termenul	Definiția și/sau dacă este cazul, actul care definește termenul
1	Operator	Persoana desemnată să efectueze testarea (coordonator, medic, felcer superior sau altă personal desemnată).
2	Persoană testată	Angajatul supus testării.
3	Stare de ebrietate	Nivelul de alcool în aerul expirat.
4	Testare	Procesul de măsurare a alcoolemiei prin utilizarea dispozitivului.
4	Ediție a procedurii operaționale	Forma inițială a procedurii operaționale, aprobată, difuzată și aplicată, conform legii.
5	Tester probatoriu	Dispozitiv utilizat pentru determinarea concentrației de alcool în aerul expirat.
6	Procedură	Prezentarea formalizată, în scris, a tuturor pașilor ce trebuie urmați, a metodelor de lucru stabilite și a regulilor de aplicat în vederea realizării activității cu privire la aspectul procesual.
7	Revizia în cadrul unei ediții	Aplicare de modificare, adăugare, după caz, a unuia sau a mai multor componente ale unei ediții a procedurii operaționale, acțiuni care au fost aprobate și difuzate spre aplicare.

7.2. Abrevieri ale termenilor:

Nr. Crt.	Abrevierea	Termenul abreviat
7.2.1.	PO	Procedură operațională
7.2.2.	E	Elaborare
7.2.3.	V	Verificare
7.2.4.	A	Aprobare
7.2.5.	Ap	Aplicare

Instituția medico-sanitară publică Centrul Național de Asistență Medicală Urgentă Prespitalicească 	PROCEDURA OPERATIONALĂ: PRIVIND TESTAREA ALCOOLULUI ÎN RESPIRAȚIA ANGAJAȚILOR IMSP CNAMUP	Ediția: I Nr. de ex.:
		Revizia: - Nr. de ex.: -
Cod CNAMUP: P.O. SFDMPOM- 03		Exemplar nr.: 1

7.2.6.	Ah	Arhivare
7.2.7.	MS	Ministerul Sănătății
7.2.8.	AMDM	Agencia medicamentului și dispozitivelor medicale
7.2.9.	IMSP CNAMUP	Instituție Medico-Sanitară Publică Centrul Național de Asistență Medicală Urgentă Prespitalicească


8. DESCRIEREA PROCEDURII OPERAȚIONALE PRIVIND TESTAREA ALCOOLULUI ÎN RESPIRAȚIA ANGAJAȚILOR IMSP CNAMUP

ECHIPAMENT ȘI CONDIȚII TEHNICE

Pentru efectuarea testării, se utilizează testerul probatoriu de alcool Alcofind AF-50. În cazul în care s-au depistat urme de alcool în aerul expirat, proba se repetă cu testerul de alcool ACS ALERT J5, dispozitiv calibrat periodic conform indicațiilor producătorului. În timpul fiecărei testări cu dispozitivul ACS ALERT J5, se folosesc muștiucuri de unică folosință sigilate, pentru a asigura igiena și precizia măsurărilor. Testarea trebuie realizată într-un mediu fără factori de contaminare externă, la o temperatură ambientală optimă pentru funcționarea dispozitivului.

INSTRUCȚIUNI DE UTILIZARE A TESTERULUI ALCOFIND AF-50

- 8.1. Dispozitivul dat se păstrează și se transportă doar în husa cu care a fost livrat de la producător.
- 8.2. Persoana responsabilă de utilizarea acestuia va monitoriza o igienă strictă a dispozitivului.
- 8.3. Pașii de utilizare a dispozitivului dat:

Instituia medico-sanitară publică Centrul Național de Asistență Medicală Urgentă Prespitalicească 	PROCEDURA OPERATIONALA: PRIVIND TESTAREA ALCOOLULUI ÎN RESPIRAȚIA ANGAJAȚILOR IMSP CNAMUP	Ediția: I Nr. de ex.:
	Cod CNAMUP: P.O. SFDMPOM- 03	Revizia: - Nr. de ex.: -
		Exemplar nr.: 1

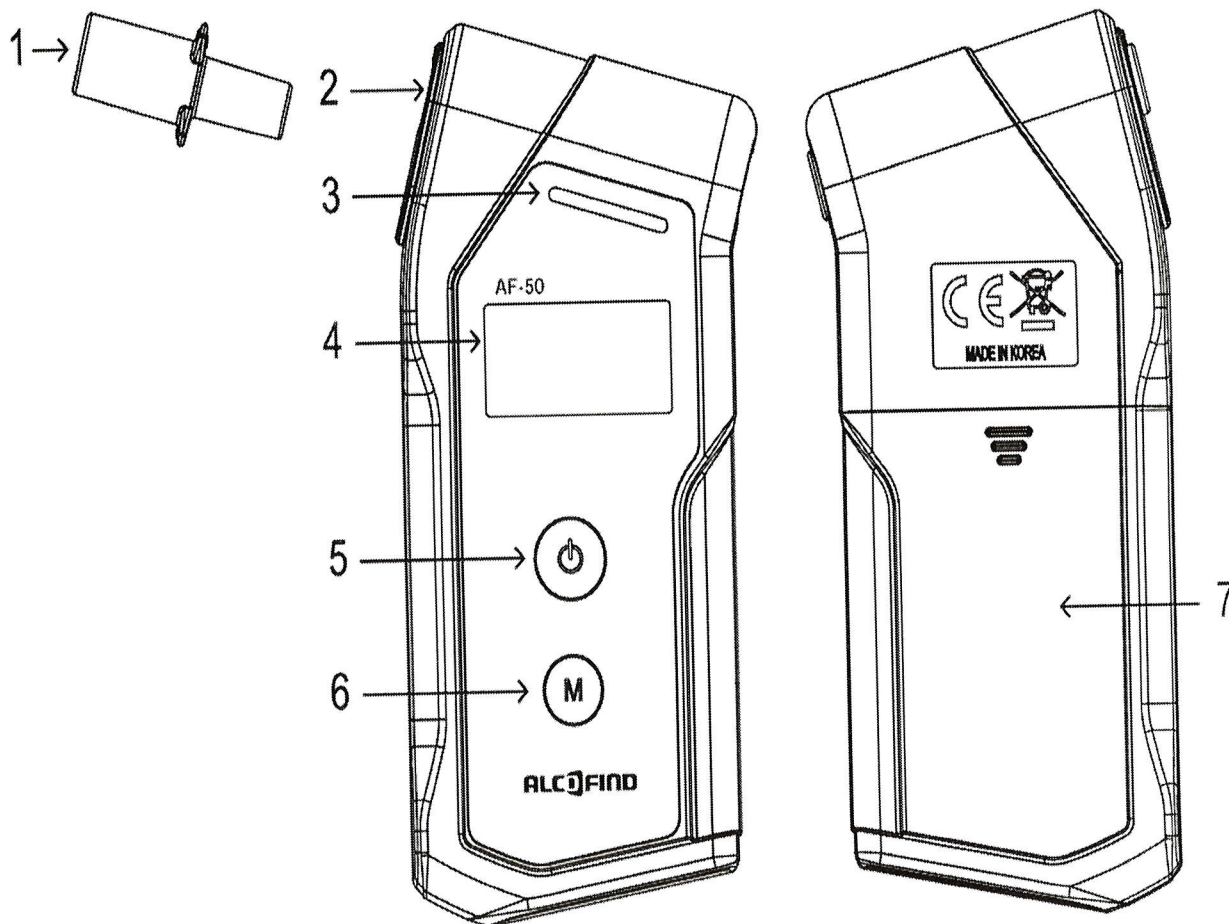



Figura 1. Desen-schemă a dispozitivului AF-50, în diverse profiluri.

- Pentru inițierea procedurii de testare se ia un muștiuc (element nr. 1 din fig 1) și se aplică în portul de testare (notat cu nr. 2 în fig. 1).
- Dispozitivul se conectează prin tastarea butonului **POWER** (indicat cu numărul 5 în fig 1).
- Se așteaptă inițierea testului până când pe ecranul dispozitivului (indicat cu nr. 4 în fig. 1) va apărea mesajul **START BLOW**.
- Persoana testată va sufla prin sistemul dat cu un jet de aer constant pe toată perioada prezenței sunetului emis de dispozitiv până acesta nu va fi întrerupt de un alt semnal sonor de tonalitate mai ridicată.
- În următoarea etapă dispozitivul va face analiza concentrației de alcool în aerul expirat, fapt care va fi prezentat prin mesajul **ANALYZING** de pe ecran și prin luminile comutate din roșu în verde și invers, pe bara de semnale luminescente (notată cu nr. 3 din fig. 1).
- După analiza concentrației de alcool în aerul expirat, rezultatul exprimat în mg/L va fi prezentat pe ecranul dispozitivului. Dacă acesta va depăși limita maximă presetată se va declanșa o

<p>Instituția medico-sanitară publică Centrul Național de Asistență Medicală Urgentă Prespitalicească</p> 	<p>PROCEDURA OPERATIONALĂ: PRIVIND TESTAREA ALCOOLULUI ÎN RESPIRAȚIA ANGAJAȚILOR IMSP CNAMUP</p>	<p>Ediția: 1 Nr. de ex.:</p>
		<p>Revizia: - Nr. de ex.: -</p>
	<p>Cod CNAMUP: P.O. SFDMPOM- 03</p>	<p>Exemplar nr.: 1</p>

alarmă sonoră și bara luminiscentă (notată cu nr. 3 din fig. 1) va prezenta un semnal de alertă roșu.

- g) Pentru efectuarea unui test repetat se tastează butonul **POWER** și procedura poate fi repetată.
 - h) Pentru analiza testărilor precedente stocate în memoria dispozitivului tastează butonul **M** (notată cu nr. 6 din fig. 1) pentru a deschide meniul principal, apoi selectând opțiunea **TEST RESULT** prin apăsarea și menținerea butonului **POWER** (notat cu nr. 5 din fig.1) până se deschid investigațiile precedente care conțin ca informație data, ora și concentrația alcoolului în aerul expirat.
- 8.4. Se menționează că dispozitivul AF-50 nu are posibilitatea să printeze un raport pe hârtie sau să transmită date prin careva mijloace speciale. Reieșind din condiția data fiecare test pozitiv necesită o documentare printr-o poză a rezultatelor obținute care va fi atașată la Actul de constatare a stării de ebrietate prezentat în anexa nr.1.
- 8.5. Pentru oricare setări a limitelor de alarmă, timpului sau unitățile de măsură vă adresați **SERVICIULUI DISPOZITIVE MEDICALE ȘI PRODUCEREA OXIGENULUI MEDICAL.**

INSTRUCȚIUNI DE UTILIZARE A TESTERULUI ACS ALERT J5

- 8.6. Dispozitivul dat se păstrează și se transportă doar în husa cu care a fost livrat de la producător
- 8.7. Persoana responsabilă de utilizarea acestuia va monitoriza o igienă strictă a dispozitivului.
- 8.8. Pașii de utilizare a dispozitivului dat:

Instituția medico-sanitară publică Centrul Național de Asistență Medicală Urgentă Prespitalicească 	PROCEDURA OPERATIONALA: PRIVIND TESTAREA ALCOOLULUI ÎN RESPIRAȚIA ANGAJAȚILOR IMSP CNAMUP	Ediția: I Nr.de ex.:
		Revizia: - Nr. de ex.: -
Cod CNAMUP: P.O. SFDMPOM- 03		Exemplar nr.: 1

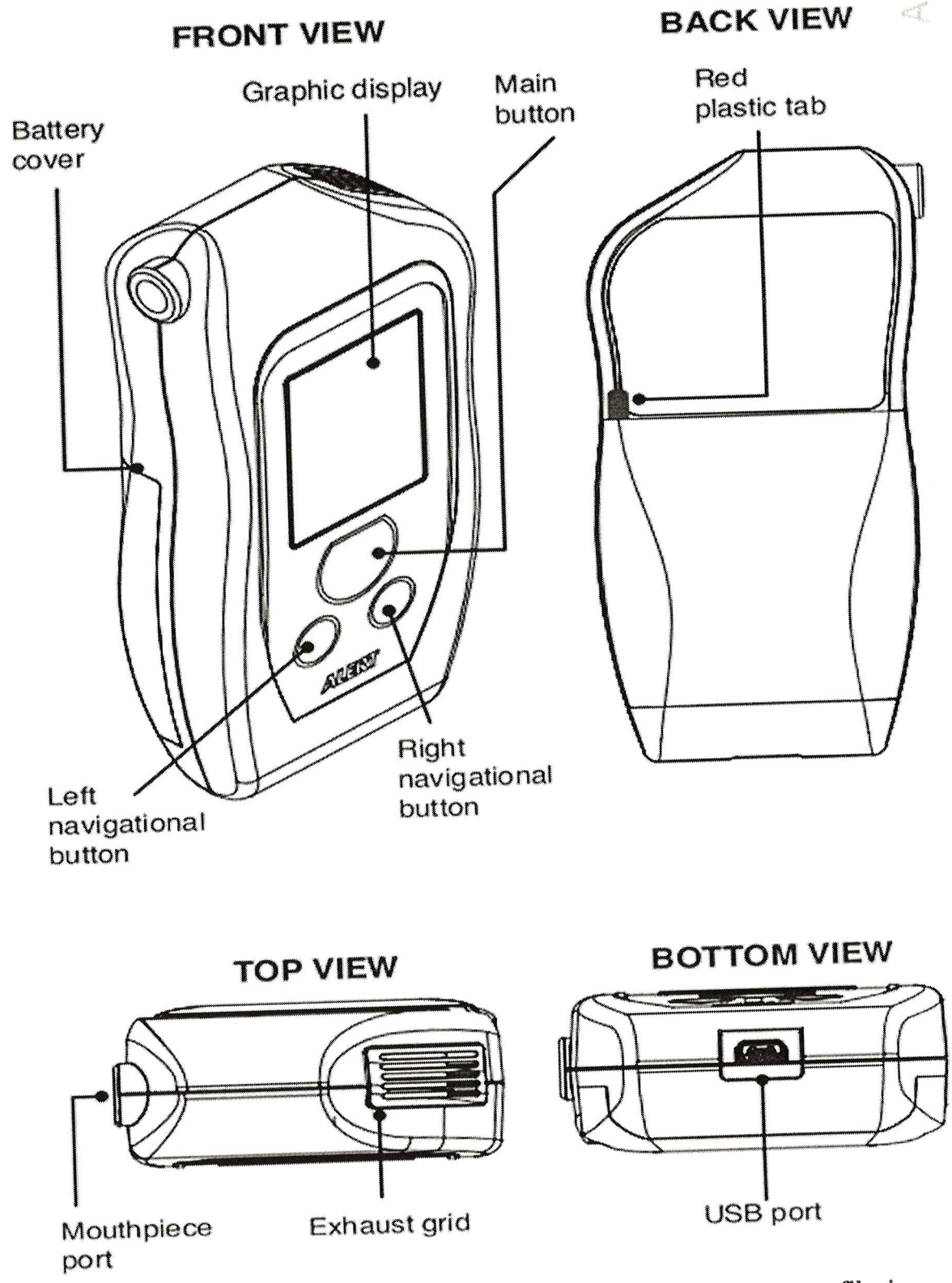



Figura 2. Desen-schemă a dispozitivului ALERT J5, în diverse profiluri.

Instituția medico-sanitară publică Centrul Național de Asistență Medicală Urgentă Prespitalicească 	PROCEDURA OPERATIONALA: PRIVIND TESTAREA ALCOOLULUI ÎN RESPIRAȚIA ANGAJAȚILOR IMSP CNAMUP	Ediția: I Nr. de ex.:
		Revizia: - Nr. de ex.: -
	Cod CNAMUP: P.O. SFDMPOM- 03	Exemplar nr.: 1

- a) Pentru a conecta dispozitivul tastăm butonul **Main Button** prezentat în fig. 2.
 - b) Utilizăm un muștuc nou, disigilat nemijlocit înainte de testare.
 - c) La apariția indicatorului **Ready** pe ecranul dispozitivului selectăm opțiunea **Breath test** și începem a sufla cu un jet stabil de aer până obținem indicația **Stop blowing**.
 - d) După o analiză scurtă dispozitivul ne va prezenta pe ecran rezultatul exprimat în mg/L.
 - e) În cazul obținerii unui rezultat pozitiv, acesta se dă spre printare prin conectarea **Bluetooth**.
 - f) Printerul va fi conectat prin intermediul butonului **Power** și dispozitivele vor fi amplasate la o distanță de până la **1 m**.
 - g) După imprimarea testului pozitiv, pe același raport în spațiu special predestinat se completează cu datele necesare (numele persoanei testate, persoana care efectuează testarea, locul efectuării testării etc).
 - h) Raportul se atașează la **ACTUL DE CONSTATARE A STĂRII DE EBRIETATE** (anexa 1).
- 8.9. Pentru a printa un raport stocat în spațiu de memorie a dispozitivului:
- a) Conectăm dispozitivul tastând butonul **Main Button** prezentat în fig. 2.
 - b) Pentru navigarea în sistem utilizăm butoanele **Left navigation button (sfînga)** și **Right navigation button (dreapta)** conform reprezentării grafice din figura nr. 2.
 - c) Selectăm meniul **HISTORI**, accesăm meniul dat cu **Main Button** apoi prin aceleași butoane de navigare se selectează investigația dorită și se inițiază printarea conform instrucțiunilor de mai sus.
- 8.10. Pentru oricare setări a limitelor de alarmă, timpului sau unitățile de măsură vă adresați **SERVICIULUI DISPOZITIVE MEDICALE ȘI PRODUCEREA OXIGENULUI MEDICAL**.

INTERPRETAREA REZULTATELOR


Se atestă ca stare de ebrietate alcoolică:

- a) **cu grad minim** - în caz de stabilire a concentrației de alcool până la 0,15 mg/l în aerul expirat;
- b) **cu grad mediu** - în caz de stabilire a concentrației de alcool de la 0,15 mg/l până la 0,35 mg/l în aerul expirat;
- c) **cu grad avansat** - în caz de depășire a concentrației de alcool de 0,35 mg/l în aerul expirat.

În cazul constatării alcoolului în aerul expirat al persoanei testate, se completează **Actul de constatare a stării de ebrietate** (anexa 1), în două exemplare, unul fiind păstrat în dosarul personal al angajatului, iar celălalt fiind înmănat persoanei testate.

MĂSURI ÎN CAZ DE REFUZ AL TESTĂRII

- 8.11. Persoana testată care refuză testul este considerată inaptă pentru serviciu și se aplică sancțiunile conform regulamentului intern.
- 8.12. Se încheie un Proces-verbal de refuz al testării (anexa 2), semnat de martori. Acest proces-verbal va fi întocmit în două exemplare, unul fiind păstrat la dosarul personal al angajatului, iar celălalt fiind înmănat persoanei testate.

Instituția medico-sanitară publică Centrul Național de Asistență Medicală Urgentă Prespitalicească 	PROCEDURA OPERAȚIONALĂ: PRIVIND TESTAREA ALCOOLULUI ÎN RESPIRAȚIA ANGAJAȚILOR IMSP CNAMUP	Ediția: I Nr. de ex.:
		Revizia: - Nr. de ex.: -
	Cod CNAMUP: P.O. SFDMPOM- 03	Exemplar nr.: 1

9. RESPONSABILITĂȚI ȘI RĂSPUNDERI ÎN DERULAREA ACTIVITĂȚII


Nr. crt.	Compartimentul (postul)/ acțiunea (operațiunea)	Responsabilii de proces	Președintele CC	Director IMSP CNAMUP	Vicedirecții IMSP CNAMUP	Cancelaria, arhiva
0	1	2	3	4	5	
1.	Elaborarea/revizuirea procedurii operaționale	E				
2.	Coordonarea, verificare și aplicarea procedurii operaționale		V			
3.	Aprobarea procedurii operaționale			A		
4.	Asigurarea resurselor pentru implementarea și aplicarea procedurii				Ap	
5.	Distribuirea și arhivarea procedurii.					Ah

Responsabilitatea efectuării testării revine personalului desemnat, care trebuie să utilizeze corect dispozitivul și să înregistreze rezultatele obținute. Angajații supuși testării au obligația de a coopera cu operatorul și de a respecta instrucțiunile primite. Conducerea IMSP CNAMUP are rolul de a asigura aplicarea corectă și nediscriminatorie a testării, de a impune măsuri disciplinare în caz de rezultate pozitive și de a menține un climat profesional sigur.

10. ANEXE

Documente necesare pentru aplicarea procedurii sunt:

1. Act de constatare a stării de ebrietate (anexa 1).
2. Proces-verbal privind refuzul testării alcoolemiei (anexa 2).

Instituția medico-sanitară publică Centrul Național de Asistență Medicală Urgentă Prespitalicească 	PROCEDURA OPERATIONALA: PRIVIND TESTAREA ALCOOLULUI ÎN RESPIRAȚIA ANGAJAȚILOR IMSP CNAMUP	Ediția: I Nr. de ex.: -
		Revizia: - Nr. de ex.: -
	Cod CNAMUP: P.O. SFDMPOM- 03	Exemplar nr.: 1

11. CUPRINS

Nr. componentei	Denumirea componentei din cadrul procedurii generale	Pagina
0	Coperta	1
1	Lista responsabililor de elaborarea, verificarea și aprobarea ediției sau după caz, a reviziei în cadrul ediției procedurii operaționale	2
2	Situația edițiilor și a reviziilor în cadrul edițiilor procedurii operaționale	2
3	Lista persoanelor la care se distribuie ediția sau, după caz, revizia din cadrul ediției procedurii operaționale	2-3
4	Scopul procedurii operaționale	3
5	Domeniul de aplicare a procedurii operaționale	3
6	Documente de referință aplicabile procedurii operaționale	3
7	Definiții și prescurtări ale termenilor utilizați în procedura operațională	3-5
8	Descrierea procedurii operaționale	5-9
9	Responsabilități și răspunderi în derularea activității	10
10	Anexe	10
11	Cuprins	11

Instituția medico-sanitară publică Centrul Național de Asistență Medicală Urgentă Prespitalicească 	PROCEDURA OPERATIONALĂ: PRIVIND TESTAREA ALCOOLULUI ÎN RESPIRAȚIA ANGAJAȚILOR IMSP CNAMUP	Ediția: I Nr. de ex.:
		Revizia: - Nr. de ex.: -
Cod CNAMUP: P.O. SFDMPOM- 03		Exemplar nr.: 1

Anexa 1

IMSP CENTRUL NAȚIONAL DE ASISTENȚĂ MEDICALĂ URGENTĂ PRESPITALICEASCĂ

ACT DE CONSTATARE A STĂRII DE EBRIETATE

Nr. _____ din data _____ 20__

Subsemnatul(a) _____, având funcția de _____,
 am efectuat testarea alcoolemiei asupra angajatului _____, cu funcția de _____,
 în cadrul CNAMUP.

Testarea a fost efectuată utilizând inițial testerul probatoriu de alcool ALCOFIND AF-50, apoi s-a repetat cu testerul de alcool ALERT J5, conform procedurii aprobate. Rezultatele obținute sunt următoarele:

I. REZULTATELE TESTĂRII

Ora testării	Metoda utilizată	Rezultatul (mg/L aer expirat)	Observații
	Alcofind AF-50		
	ALERT J5		

II. CONSTATĂRI

- Angajatul nu prezintă urme de alcool.
- Angajatul prezintă urme de alcool sub limita admisă (până la 0,15 mg/l)
- Angajatul se află în stare de ebrietate conform rezultatului obținut (peste 0,15 mg/l)

În conformitate cu regulamentul intern și legislația în vigoare, angajatului i se aplică următoarele măsuri:

- Înlăturarea imediată de la locul de muncă.
- Trimiterea la examen medical cu colectarea probelor biologice pentru testarea stării de ebrietate, iar în caz de refuz se constată o stare de ebrietate.
- Raportarea incidentului către conducerea instituției.
- Inițierea procedurii disciplinare conform regulamentelor intern.

Instituia medico-sanitară publică Centrul Național de Asistență Medicală Urgentă Prespitalicească 	PROCEDURA OPERATIONALA: PRIVIND TESTAREA ALCOOLULUI ÎN RESPIRAȚIA ANGAJAȚILOR IMSP CNAMUP	Ediția: I Nr. de ex.:
		Revizia: - Nr. de ex.: -
Cod CNAMUP: P.O. SFDMPOM- 03		Exemplar nr.: 1

IMSP CENTRUL NAȚIONAL DE ASISTENȚĂ MEDICALĂ URGENTĂ PRESPITALICEASCĂ

PROCES-VERBAL NR. _____ privind refuzul testării alcoolemiei

Redactat astăzi, _____ 20__, la ora ____ în incinta _____, de către subsemnatul(a) _____, având funcția de _____, desemnat(ă) pentru efectuarea testării alcoolemiei la angajații IMSP CNAMUP.

În prezența martorilor:

- Reprezențanții angajatorului _____
- | | | |
|---------------|---------|-----------|
| Nume, Prenume | Funcția | Semnătura |
| | | |
| Nume, Prenume | Funcția | Semnătura |
| | | |
- Reprezențanții salariatului _____
- | | | |
|---------------|---------|-----------|
| Nume, Prenume | Funcția | Semnătura |
| | | |
| Nume, Prenume | Funcția | Semnătura |
| | | |


Am informat angajatul _____, cu funcția de _____, asupra obligației de a se supune testării alcoolemiei în conformitate cu legislația în vigoare și regulamentul intern al IMSP CNAMUP.

Angajatului i s-a adus la cunoștință:

- Scopul testării și procedura de efectuare a acesteia;
- Consecințele refuzului de a fi testat, conform regulamentului intern și legislației aplicabile;
- Posibilitatea ca refuzul să fie interpretat drept o confirmare indirectă a consumului de alcool la locul de muncă.

Cu toate acestea, angajatul a refuzat în mod explicit să se supună testării alcoolemiei, motivând următoarele:

- Nu consideră necesară testarea.
- Contestă legalitatea procedurii.

Instituția medico-sanitară publică Centrul Național de Asistență Medicală Urgentă Prespitalicească 	PROCEDURA OPERATIONALĂ: PRIVIND TESTAREA ALCOOLULUI ÎN RESPIRAȚIA ANGAJAȚILOR IMSP CNAMUP	Ediția: I Nr. de ex.:
		Revizia: - Nr. de ex.: -
Cod CNAMUP: P.O. SFDMPOM- 03		Exemplar nr.: 1

Se teme de un rezultat fals pozitiv.

Alte motive: _____.

În consecință, conform regulamentului intern și normelor legale în vigoare, angajatului i se aplică următoarele măsuri:

Îndepărtarea imediată de la locul de muncă și interzicerea continuării activității în tura curentă.

Raportarea incidentului către conducerea instituției pentru luarea măsurilor disciplinare.

Înregistrarea refuzului în dosarul personal al angajatului.

Inițierea procedurii disciplinare, care poate include avertisment scris sau aplicarea unei sancțiuni disciplinare, în funcție de gravitatea situației.

Semnat astăzi, _____ 20__, la ora ____.

Semnături:

Operator:

Nume, prenume: _____

Funcția: _____

Semnătura: _____

Persoana testată (care refuză testarea):

Nume, prenume: _____

Funcția: _____

Semnătura: _____

Refuză să semneze procesul-verbal

Martori:

➤ Reprezentanții angajatorului _____

<i>Nume, Prenume</i>	<i>Funcția</i>	<i>Semnătura</i>
----------------------	----------------	------------------

<i>Nume, Prenume</i>	<i>Funcția</i>	<i>Semnătura</i>
----------------------	----------------	------------------

➤ Reprezentanții salariatului _____

<i>Nume, Prenume</i>	<i>Funcția</i>	<i>Semnătura</i>
----------------------	----------------	------------------

<i>Nume, Prenume</i>	<i>Funcția</i>	<i>Semnătura</i>
----------------------	----------------	------------------

